

## Montažne upute za natezne rollice 531 0402 20

### Proizvođači vozila:


Audi, Škoda, Volkswagen

**Motor:** 2.5 TDI

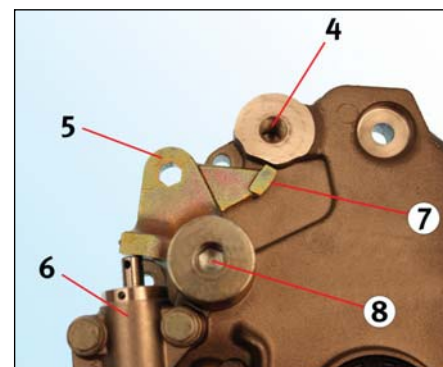
**Kod motora:** AFB, AKN, AYM, AKE, BAU BDH, BCZ, BDG, BFC

**LuK-AS-br.:** 531 0402 20

**OE-br.:** 059 109 243 D  
059 109 243 J



Slika 1: 531 0402 20 (pogled straga)



Slika 2: Pločica ležaja koljenaste osovine

Prilikom rada na razvodima treba paziti na ispravnu montažu natezne rollice **531 0402 20**.



Neispravna montaža prouzrokuje prilikom rada značajno oštećenje motora!  
Trebapaziti na podatke proizvođača vozila!

### Legenda:

- (1) Pričvrtni vijak natezne rollice
- (2) Krajnji čep
- (3) Šesterokutni otvor
- (4) Navoj za pričvršćivanje natezne rollice
- (5) Povratna poluga
- (6) Hidraulički natezač remena
- (7) Kontaktna površina povratne poluge
- (8) Okretna točka povratne poluge

Prilikom montaže hidrauličkog natezača remena (6) i natezne rollice treba paziti na ispravno namještanje krajnjeg čepu (2) natezne rollice (vidi **sliku 3** i **sliku 4** na **strani 2**).

Krajnji čep (2) prilikom montaže bezuvjetno mora nasjedati na kontaktnu površinu (7) povratne poluge (5).

## Montažne upute za natezne rollice 531 0402 20


### Ispravno!

#### Slika 3:

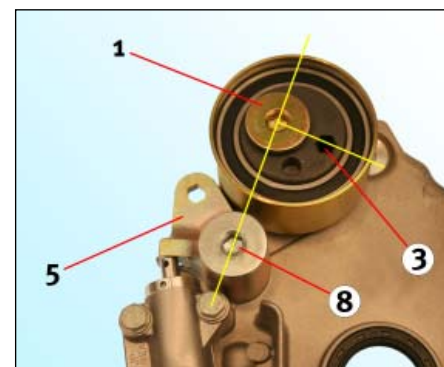
Krajnji čep (2) natezne rollice je u smjeru od kontaktne površine (7) povratne poluge (5).

#### Slika 4:

Šesterokutni otvor (3) nalazi se približno u pravom kutu prema osi pričvrsnog vijka (1) natezne rollice i točke okretanja (8) povratne poluge (5) (vidi žute orijentacijske linije).



Slika 3: Ispravna montažna pozicija (pogled straga)



Slika 4: Ispravna montažna pozicija (pogled sprijeda)


### Loše!

#### Slika 5:

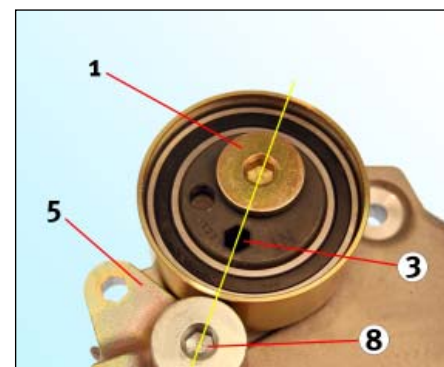
Krajnji čep (2) natezne rollice se nalazi sa zadnje strane povratne poluge (5).

#### Slika 6:

Šesterokutni otvor (3) nalazi se u izravnoj liniji sa osom pričvrsnog vijka (1) natezne rollice i točke okretanja (8) povratne poluge (5) (vidi žute orijentacijske linije).



Slika 5: Neispravna montažna pozicija (pogled straga)



Slika 6: Neispravna montažna pozicija (pogled sprijeda)

Odgovarajuće rezervne dijelove ćete naći u našem on-line katalogu na adresi [www.Schaeffler-Aftermarket.com](http://www.Schaeffler-Aftermarket.com) ili u RepXpert na adresi [www.RepXpert.com](http://www.RepXpert.com).

Stanje 10.2007 (zamjena 06.2007)  
INA 0007

Pridržano pravo na tehničke izmjene  
© 2008 LuK-Aftermarket Service oHG